




EL PETIT ESQUELLOT

La revista infantil de Les Cabanyes

Abril 2009

1



Hola nens i nenes de Les Cabanyes!!!
Us dono la benvinguda a la nova revista infantil del nostre poble. Em dic Petit Esquellot i espero que us ho passeu molt bé amb totes les activitats que us he portat.



Una versió de "La Llegendada de Sant Jordi".

Hi havia una vegada un poble molt petit que tenia un castell on vivien els reis, i la seva filla, la princesa. Vivien molt felicos, fins que un dia un drac monstruós que vivia a les muntanyes es va quedar sense menjar, i com que tenia molta gana va decidir anar baixant cap el poble per menjar-se tot el que trobava: vaques, conills, bous, i fins i tot persones.

Com que era primavera, la princesa va decidir anar a passejar pel bosc. El drac, quan la va veure, se la va voler menjar perquè era molt bonica. Ella espantada va cridar: auxili!!!

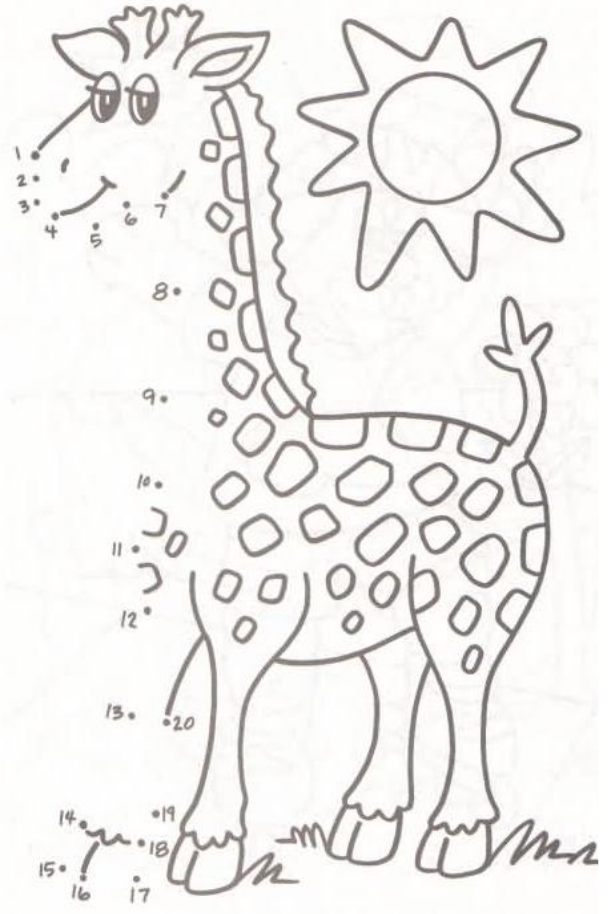
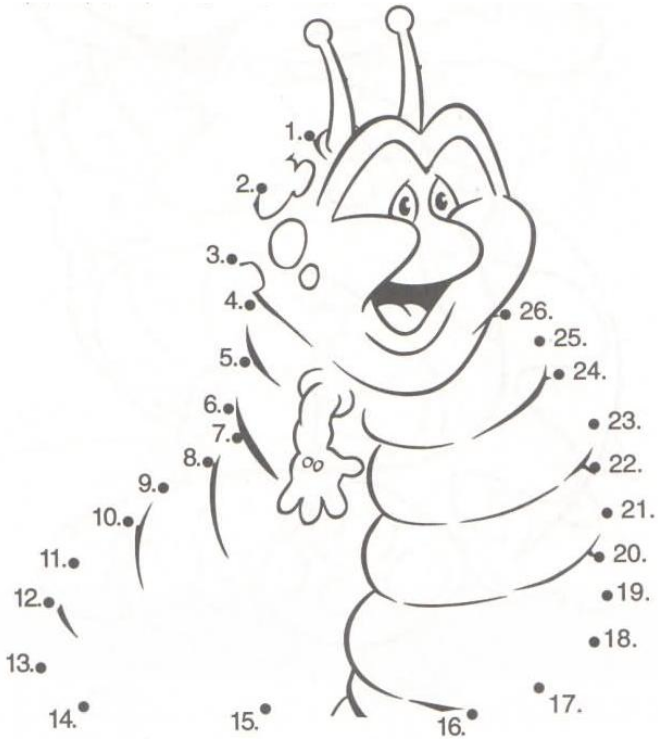
El cavaller Sant Jordi la va sentir, va agafar la llança i l'escut amb la creu vermella i va pujar al cavall corrents per anar a rescatar-la. Va veure el drac llancant flamarades de foc a la princesa, llavors va treure la seva llança i li va clavar al coll. El drac monstruós va cridar molt fort i es va morir. De la sang del drac, de seguida va sortir un roser. Sant Jordi va agafar una rosa vermella i li va donar a la princesa perquè l'estimava.



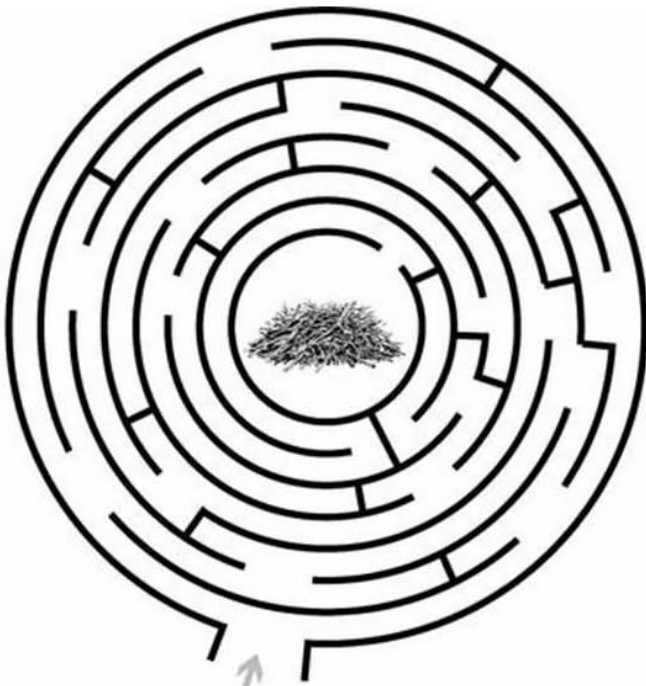
El cavaller Sant Jordi va pujar a la princesa al seu cavall i la va portar cap el castell. El rei, i la reina i tot el poble estaven molt contents i cridaven: visca Sant Jordi, visca la princesa!. Després van fer una festa molt gran on cantaven, ballaven, menjaven i bevien.



Uneix els números i veuràs
quins personatges surten.



Ajuda a trobar als animals, els camins correctes.







Recepta infantil: GALETES DE XOCOLATA I COCO.

Ingredients: 1 tassa de farina, 1 tassa de coco ratllat, $\frac{1}{2}$ tableta de xocolata negra, 125 gr de margarina, 25 gr de sucre, 2 ous, $\frac{1}{2}$ sobre de llevat, 2 cullerades de suc de taronja, i 1 cullerada de vainilla.

Preparació: En un bol profund posar la farina barrejada amb el llevat i la mantega en parts petites. Treballar amb les mans. Agregar el coco, la xocolata ratllada, el sucre, la vainilla, els ous i el suc, i barrejar bé. Untar amb oli una safata de forn i posar en ella cullerades de massa deixant espai perquè creixin. Es fan a foc mig durant uns 15 minuts.



Pinta aquesta mandala.





Busca el nom de dotze animals de granja en aquesta sopa de lletres.

V	C	A	V	A	L	L	H	P	I	G	U	P
A	S	X	A	M	B	D	W	O	Q	A	S	E
G	Q	F	C	O	N	I	L	L	R	L	Y	L
A	G	P	A	Z	X	C	V	L	N	L	M	O
L	Z	T	H	G	O	Q	S	E	R	I	Y	U
L	E	P	O	R	C	A	V	T	A	N	E	C
P	U	S	T	X	A	B	V	W	K	A	L	I
B	O	U	P	L	U	N	M	U	L	A	P	U




Sudokus infantils.

SUDOKU del 1 al 4

1		2	3
	2		
4			2
	3	1	

SUDOKU del 1 al 4

	2		1
1			3
4		3	
	3		4



Aquí s'acaba la diversió, però no patiu perquè ens tornarem a trobar al proper Esquellot. Si vols col·laborar a la revista infantil i vols fer alguna proposta ho pots fer a:
redaccio_petitesquellot@hotmail.com
 Fins la propera!!!